

**Résumé de la suite de rapports**

GC - AORS-SDAL app  
2019-04

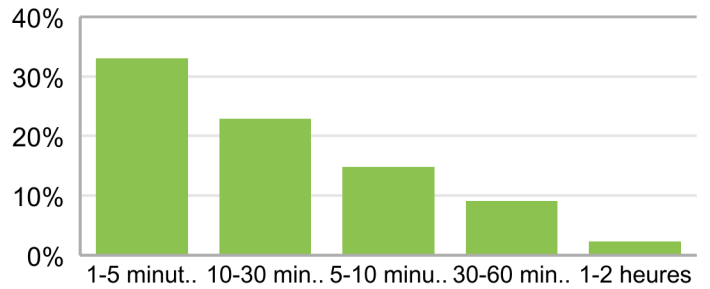
**Mesure clé**

Pages vues	56 685
Visiteurs uniques	7 347
Visites	9 119
Durée moyenne de la visite du site	6,53

**Rapport de moyenne de durée par visite**

GC - AORS-SDAL app  
2019-04

■ Visites

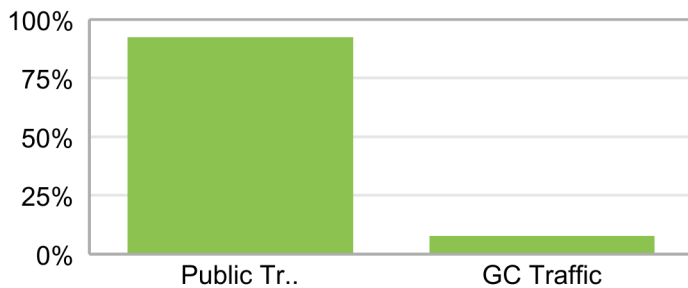


Durée de la visite	Visites	Pourcentage
1. 1-5 minutes	2 620	33,0%
2. 10-30 minutes	1 818	22,9%
3. moins de 1 minute	1 403	17,7%
4. 5-10 minutes	1 171	14,7%
5. 30-60 minutes	717	9,0%
6. 1-2 heures	181	2,3%
<b>Total</b>	<b>7 943</b>	

**Visites Gouv / Publique**

GC - AORS-SDAL app  
2019-04

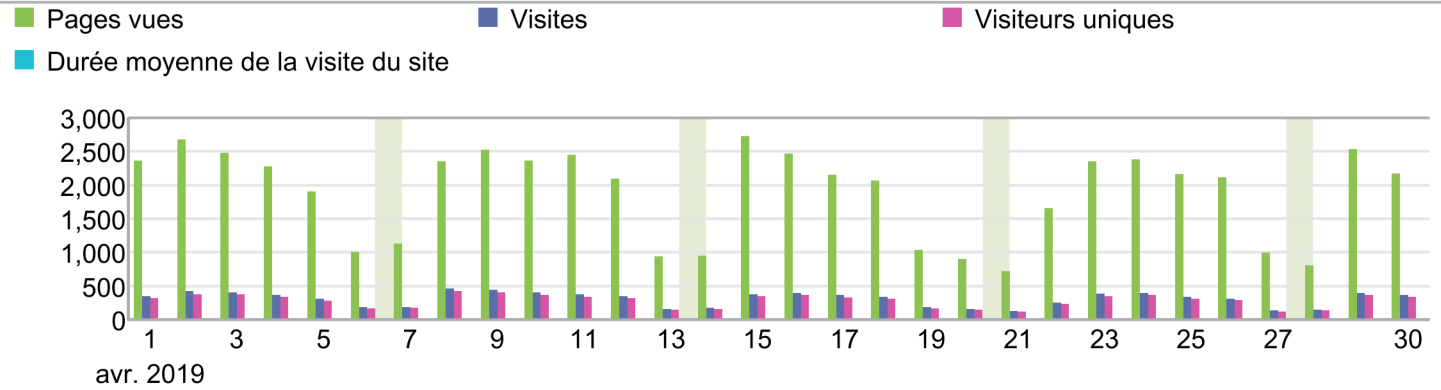
■ Visites



GC Visitor Institution - Public / GC ...	Visites	Pourcentage
1. Public Traffic	8 429	92,4%
2. GC Traffic	690	7,6%
<b>Total</b>	<b>9 119</b>	

Rapport des paramètres clés

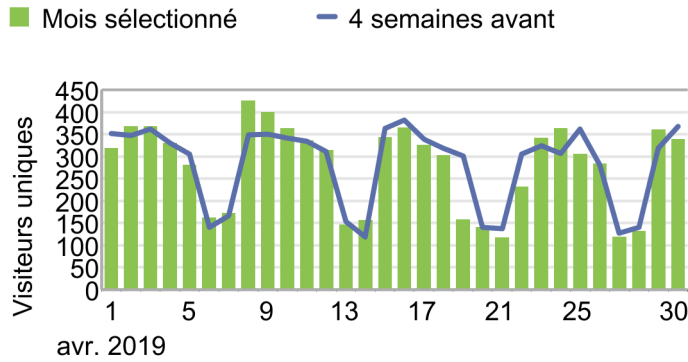
GC - AORS-SDAL app  
2019-04



Date	Pages vues	Visit...	Visiteurs uniques	Durée moyenne de la visite du site
2019-04-01	2 359	342	319	7,06
2019-04-02	2 674	416	368	6,87
2019-04-03	2 476	402	368	6,82
2019-04-04	2 272	366	330	7,53
2019-04-05	1 902	305	281	6,71
2019-04-06	1 006	178	162	6,23
2019-04-07	1 130	185	172	5,57
2019-04-08	2 354	456	425	5,67
2019-04-09	2 522	441	400	6,43
2019-04-10	2 356	397	363	6,39
2019-04-11	2 449	371	335	5,68
2019-04-12	2 090	344	314	6,36
2019-04-13	937	155	146	5,32
2019-04-14	948	168	156	7,35
2019-04-15	2 725	377	343	7,65
2019-04-16	2 465	395	364	6,81
2019-04-17	2 151	360	325	6,39
2019-04-18	2 066	331	303	5,98
2019-04-19	1 029	181	158	6,72
2019-04-20	894	154	140	6,49
2019-04-21	721	127	117	4,89
2019-04-22	1 656	250	232	6,86
2019-04-23	2 350	385	342	6,92
2019-04-24	2 378	389	363	5,20
2019-04-25	2 159	338	305	6,29
2019-04-26	2 114	305	283	7,37
2019-04-27	989	131	119	8,75
2019-04-28	805	140	131	5,52
2019-04-29	2 536	393	361	6,65
2019-04-30	2 172	362	338	6,19
<b>Total</b>	<b>56 685</b>	<b>9 119</b>	<b>7 347</b>	<b>194,69</b>

### Rapport de visiteurs uniques

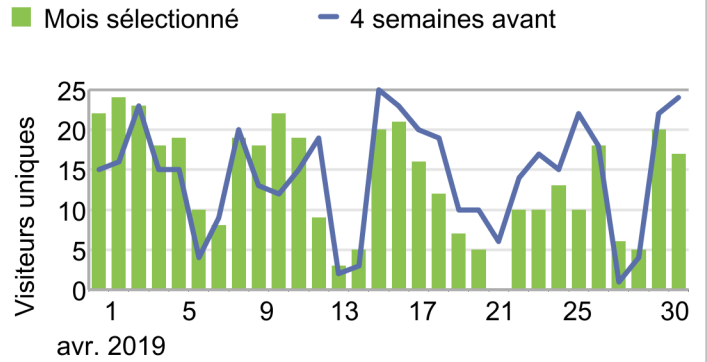
GC - AORS-SDAL app  
2019-04



Date	Mois sélection...	4 semaines avant
2019-04-01	319	351
2019-04-02	368	347
2019-04-03	368	362
2019-04-04	330	330
2019-04-05	281	306
2019-04-06	162	141
2019-04-07	172	166
2019-04-08	425	348
2019-04-09	400	350
2019-04-10	363	341
2019-04-11	335	334
2019-04-12	314	311
2019-04-13	146	154
2019-04-14	156	119
2019-04-15	343	363
2019-04-16	364	382
2019-04-17	325	339
2019-04-18	303	318
2019-04-19	158	301
2019-04-20	140	141
2019-04-21	117	137
2019-04-22	232	305
2019-04-23	342	324
2019-04-24	363	307
2019-04-25	305	362
2019-04-26	283	281
2019-04-27	119	128
2019-04-28	131	141
2019-04-29	361	319
2019-04-30	338	368
<b>Total</b>	<b>7 347</b>	<b>7 471</b>

### Visiteurs uniques qui on quitté le site

GC - AORS exit - sortie  
2019-04

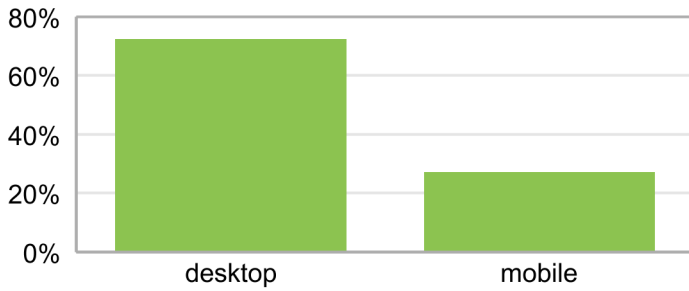


Date	Mois sélection...	4 semaines avant
2019-04-01	22	15
2019-04-02	24	16
2019-04-03	23	23
2019-04-04	18	15
2019-04-05	19	15
2019-04-06	10	4
2019-04-07	8	9
2019-04-08	19	20
2019-04-09	18	13
2019-04-10	22	12
2019-04-11	19	15
2019-04-12	9	19
2019-04-13	3	2
2019-04-14	5	3
2019-04-15	20	25
2019-04-16	21	23
2019-04-17	16	20
2019-04-18	12	19
2019-04-19	7	10
2019-04-20	5	10
2019-04-21	0	6
2019-04-22	10	14
2019-04-23	10	17
2019-04-24	13	15
2019-04-25	10	22
2019-04-26	18	18
2019-04-27	6	1
2019-04-28	5	4
2019-04-29	20	22
2019-04-30	17	24
<b>Total</b>	<b>368</b>	<b>375</b>

### Types de périphérique

GC - AORS-SDAL app  
2019-04

■ Visites

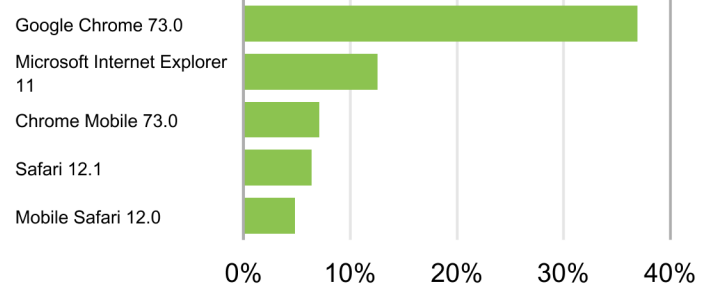


Device Type (v4)	Visites	Proportion
1. desktop	6 593	72,3%
2. mobile	2 476	27,2%
3. Non spécifié	77	0,8%
<b>Total</b>	<b>9 119</b>	

### Rapport des navigateurs Web

GC - AORS-SDAL app  
2019-04

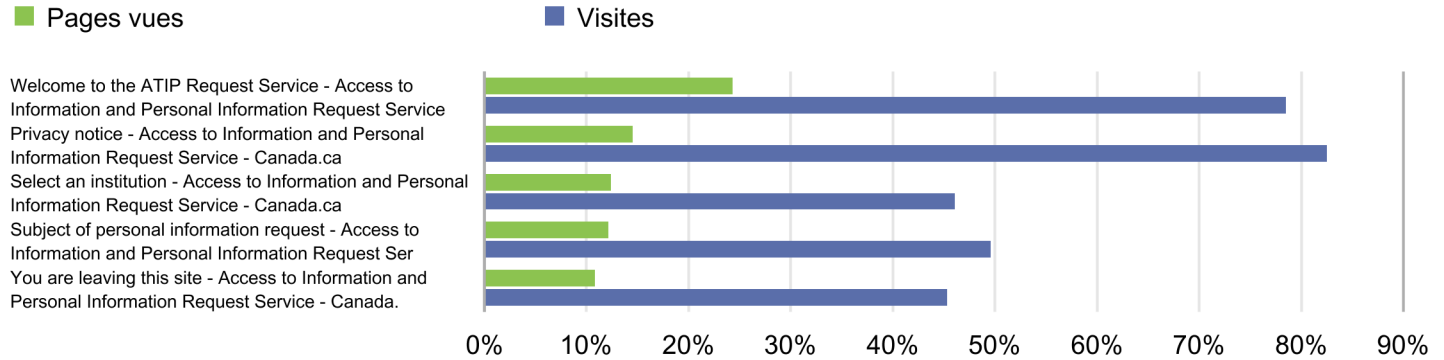
■ Visiteurs uniques par jour



Navigateurs	Visiteurs uniques par jour	Proportion
1. Google Chrome 73.0	3 089	36,9%
2. Microsoft Internet Explorer 11	1 053	12,6%
3. Chrome Mobile 73.0	597	7,1%
4. Safari 12.1	535	6,4%
5. Mobile Safari 12.0	404	4,8%
<b>Total</b>	<b>8 363</b>	

Pages les plus consultées

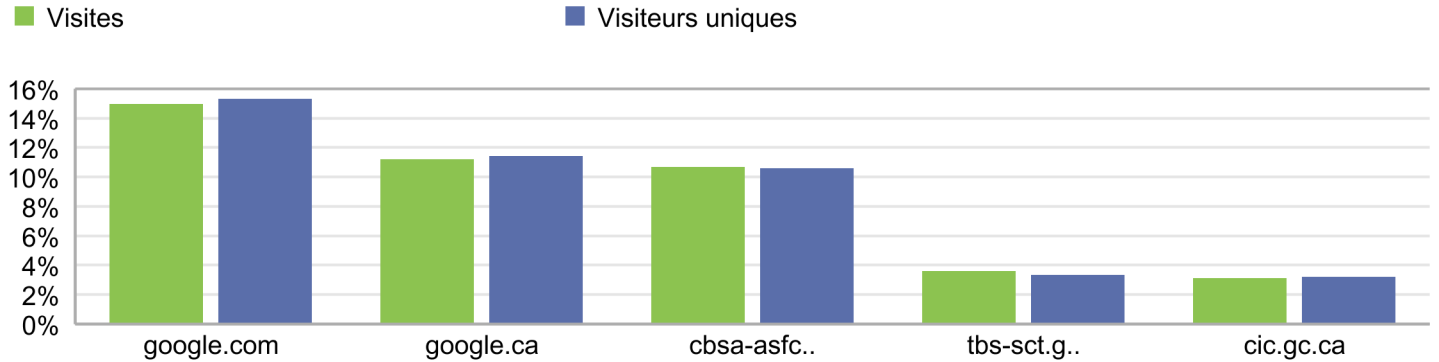
GC - AORS-SDAL app  
2019-04



Page	Pages vues	Pages vues (%)	Visites	Visites (%)
1. Welcome to the ATIP Request Service...rsonal Information Request Service	13 781	24,3%	7 161	78,5%
2. Privacy notice - Access to Informatio...formation Request Service - Canada.ca	8 246	14,5%	7 524	82,5%
3. Select an institution - Access to Info...formation Request Service - Canada.ca	7 025	12,4%	4 205	46,1%
4. Subject of personal information requ...nd Personal Information Request Ser	6 908	12,2%	4 523	49,6%
5. You are leaving this site - Access to...nformation Request Service - Canada.	6 141	10,8%	4 137	45,4%
6. Is the information you are looking fo...ss to Information and Personal Infor	3 962	7,0%	2 771	30,4%
7. Which institution has the informatio...ss to Information and Personal Info	1 901	3,4%	1 318	14,5%
8. Make a new access to information re...nd Personal Information Request Se	1 359	2,4%	950	10,4%
9. Bienvenue au service de demandes d'...de la protection des renseignements	874	1,5%	486	5,3%
10. Log in - Access to Information and P...ormation Request Service - Canada.ca	727	1,3%	469	5,1%
11. Énoncé de confidentialité - Systè...information et de renseignements pe	500	0,9%	463	5,1%
12. Provide request details - Access to I...ormation Request Service - Canada.ca	450	0,8%	288	3,2%
13. Objet de la demande de renseignement... demande d'accès à l'information et	404	0,7%	267	2,9%
14. Sélectionnez une institution - Systè...l'information et de renseignements p	403	0,7%	234	2,6%
15. Vous êtes sur le point de quitter ce s...nde d'accès à l'information et de ren	370	0,7%	251	2,8%
16. Attach documents (optional) - Access...Information Request Service - Canad	330	0,6%	208	2,3%
17. Confirm request details - Access to I...ormation Request Service - Canada.ca	313	0,6%	190	2,1%
18. Provide contact information - Access ... Information Request Service - Canad	292	0,5%	199	2,2%
19. Check your email - Access to Inform...rmation Request Service - Canada.ca	280	0,5%	241	2,6%
20. Your request has been submitted - Ac...nal Information Request Service - C	279	0,5%	184	2,0%
21. Verify your email address - Access t...formation Request Service - Canada.	258	0,5%	212	2,3%
22. Goodbye - Access to Information and ...rmation Request Service - Canada.ca	248	0,4%	234	2,6%
23. Email confirmed - Access to Informat...rmation Request Service - Canada.ca	248	0,4%	217	2,4%
24. Est-ce que l'information que vous re...nible? - Système de demande d'accès	223	0,4%	147	1,6%
25. Payment - Access to Information and ...rmation Request Service - Canada.ca	159	0,3%	105	1,2%
26. Quelle institution a l'information q...ystème de demande d'accès à l'inform	135	0,2%	94	1,0%
27. Présenter une nouvelle demande d'acc...stème de demande d'accès à l'inform	126	0,2%	81	0,9%
28. Thank you - Access to Information an...rmation Request Service - Canada.ca	120	0,2%	87	1,0%
29. Register for an Access to Information...equest Service login - Access to Inf	108	0,2%	76	0,8%
30. Ouvrir une session - Système de de... et de renseignements personnels -	64	0,1%	38	0,4%
<b>Total</b>	<b>56 685</b>		<b>9 119</b>	

### Rapport sur les domaines de référence originaux

GC - AORS-SDAL app  
2019-04



Domaines de référence originaux	Visites		Visiteurs uniques	
1. Tapé/Marqué	3 601	39,5%	2 861	38,9%
2. google.com	1 365	15,0%	1 123	15,3%
3. google.ca	1 021	11,2%	839	11,4%
4. cbsa-asfc.gc.ca	974	10,7%	777	10,6%
5. tbs-sct.gc.ca	327	3,6%	244	3,3%
6. cic.gc.ca	285	3,1%	233	3,2%
7. apps.gc.ca	271	3,0%	237	3,2%
8. bing.com	140	1,5%	117	1,6%
9. cra-arc.gc.ca	113	1,2%	88	1,2%
10. rcmp-grc.gc.ca	71	0,8%	55	0,7%
11. t.co	59	0,6%	53	0,7%
12. justice.gc.ca	57	0,6%	45	0,6%
13. canadavisa.com	51	0,6%	35	0,5%
14. statcan.gc.ca	48	0,5%	37	0,5%
15. yahoo.com	36	0,4%	31	0,4%
16. dfo-mpo.gc.ca	33	0,4%	26	0,4%
17. nexus.gc.ca	30	0,3%	18	0,2%
18. ic.gc.ca	29	0,3%	19	0,3%
19. simpletax.ca	27	0,3%	20	0,3%
20. facebook.com	25	0,3%	24	0,3%
21. google.co.in	23	0,3%	18	0,2%
22. cbsa.gc.ca	18	0,2%	18	0,2%
23. com.google	18	0,2%	16	0,2%
24. international.gc.ca	18	0,2%	15	0,2%
25. forces.gc.ca	18	0,2%	13	0,2%
26. veterans.gc.ca	15	0,2%	9	0,1%
27. intuit.ca	13	0,1%	11	0,1%
28. clegc-gckey.gc.ca	13	0,1%	11	0,1%
29. vfsglobal.ca	12	0,1%	12	0,2%
30. travel.gc.ca	12	0,1%	8	0,1%
<b>Total</b>	<b>9 119</b>		<b>7 347</b>	